



משטרת ישראל/המטה הארצי  
לשכת המפקח הכללי/מערך קש"ת  
היחידה לתלונות הציבור וחופש המידע  
טל: 02-5428721  
פקס: 02-5428269  
דוא"ל: tlunot@police.gov.il  
אינטרנט: www.police.gov.il  
מספר הבקשה 00001779  
י"א שבט תש"ע  
26/01/2010

לכבוד  
גב' נעמה לסרי - התנועה לחופש המידע  
רח' רוטשילד 45  
ראשון לציון 75266

ג.נ.,

הנדון: בקשתך למידע בנושא אקדחי טייזר  
סימוכין: מכתבך מיום 14.12.09 ליחידתנו

1. הננו לאשר קבלת מכתבך שבסימוכין.
2. בהמשך לשיחתנו הטלפונית והמשך לאמור בסעיפים 10-12 למכתבנו מיום 11.11.09 אל הגברת הדר נמיר, מנהלת פניות הציבור הארצית של הוועדה לזכויות האזרח בישראל ואל מר דוד שונברג, עו"ד, הננו לצרף את נוהל מחלקת סיור שמספרו 02.220.201 ושכותרתו: נוהל מבצעי - הפעלת מש"ח טייזר (26-M) במסגרת פיילוט".
3. כפי שצויין במכתבנו כאמור לעיל, מהנוהל הושמטו חלקים אשר גילויים עשוי לשמש את היריב כלפיו יופעל מכשיר הטייזר ולפגוע ביכולתה של משטרת ישראל לבצע את תפקידה כמי שאמונה על תפיסתם של עבריינים.
4. נימוקי ההחלטה כאמור הינם בהתאמה על פי סעיפים 11 ו-9(ב)(1) לחוק חופש המידע.

בברכה,


רפ"ק חמוטל סבג, עו"ד  
ב/ הממונה על חופש המידע



קבוצת הנוהל כללי		הנושא – סיור		היחידה המוציאה את ההנחיה מחלקת סיור / מדור סיור
עמוד 12 מתוך 1	תחולה 10/2008	סיווג שמור	נוהל 02.220.201	שם ההנחיה – נוהל מבצעי- הפעלת מש"ח טייזר (M-26) במסגרת פיילוט.

1. כללי

- א. קיימים מצבים בהם לשוטר נתונה בחוק סמכות להפעלת כוח סביר ולהשתמש בנסיבות מסויימות באמצעים סבירים לצורך מילוי תפקידו.
- ב. בהקשר לאמור יש צורך להבחין בין הפעלת הכוח לצורך מימוש הסמכות החוקית של השוטר, כגון מקרה שבו מוצדקת הפעלת כוח סביר כדי להתגבר על התנגדות לביצוע מעצר כדין (להלן – **"שימוש להפעלת הסמכות החוקית של שוטר"**) לבין מצבים בהם הפעלת הכוח נדרשת כדי להגן ולהדוף תקיפה שלא כדין שנשקפה ממנה סכנה מוחשית של פגיעה בחייו, בחירותו, בגופו או ברכושו שלו או של זולתו והפעולה היא מותרת ונדרשת לפי הדין (להלן – **"שימוש לצורך הגנה עצמית"**), כפי שיפורט בהמשך.
- ג. הניסיון שהצטבר במשטרת ישראל מלמד כי קיימים מצבים בהם לא די באמצעים הקיימים כדי לתת מענה מבצעי הולם למצבים השונים בהם נדרש הפעלת כוח.
- ד. במסגרת המאמצים לאיתור אמצעים מתאימים, הוחלט על ידי ר' אג"ם, בשיתוף מפא"ט, על עריכת ניסוי מבצעי במכשיר שליטה חשמלי (להלן **"מש"ח"**). בשלב זה ולצורך ביצוע הפיילוט לפי נוהל זה אושר מש"ח של חברת טייזר מדגם M26 (להלן **"מש"ח טייזר מדגם M26"**) וזאת על מנת לבחון התאמתו למטרה זו.
- ה. השימוש באמצעי זה, מחייב הכרת המכשיר, אופן השימוש בו, הכרת סיכונים אפשריים, כללי בטיחות ואמצעי זהירות וכן המודעות להבחנה בין הפעלת האמצעי לשם הפעלת הסמכות החוקית של שוטר לבין השימוש באמצעי לצורך הגנה עצמית.
- ו. מש"ח טייזר M26 מהווה אמצעי נוסף במסגרת כלל אמצעי הנפ"ק הנמצאים ברשות שוטר הסיור והשימוש בו נובע ממסגרת סמכויות השימוש בכוח המוקנות לשוטר.

נוהל 02.220.201	עמוד 2 מתוך 12	סיווג	<div style="text-align: center;">  <p>משטרת ישראל</p> <p>נהלים – מדור סיור</p> </div>
--------------------	----------------	-------	--

- ז. השימוש במש"ח נועד בין היתר להגביר את יכולת ההרתעה ואת הביטחון העצמי של השוטר בהתמודדות מול בריונות רחוב.
- ח. המש"ח, למרות מראהו הדומה לאקדח ולמרות היותו יורה חיצים אינו מהווה תחליף לכלי ירייה הנמצא ברשות השוטר (והמופעל בכפוף לפקודת מטא"ר 06.02.14 ונוהל פתיחה באש 90.221.065).
- ט. נוהל פתיחה באש 90.221.065 איננו חל על השימוש במש"ח.

## 2. הבסיס החוקי

- א. חוק סדר הדין הפלילי (סמכויות אכיפה – מעצרים), התשנ"ו – 1996;
- ב. פקודת סדר הדין הפלילי (מעצר וחיפוש) [נוסח חדש], תשכ"ט-1969, במיוחד סעיף 19;
- ג. פקודת המשטרה [נוסח חדש], תשל"א-1971;
- ד. חוק העונשין, תשל"ז-1977, במיוחד סעיפים 34 עד 34טז;

## 3. מטרת נוהל זה

קביעת התנאים וההגבלות לשימוש במש"ח במסגרת הניסוי.

## 4. מאפייני מכשיר שליטה חשמלי - טייזר M26

- א. אפקט צפוי: הטייזר הנו מכשיר אשר בהפעלתו פורק מטען חשמלי, המגרה את המערכת העצבית המוטורית ומערכת השרירים וע"י כך מביא לאובדן כוח עצבי שרירי (להלן – "אכע"ש"), אדם אשר עליו מופעל המש"ח יחווה את האכע"ש ביכולת התנועה של הגוף, מבלי שהדבר יגרום לאובדן הכרה או לנזק מתמשך. ככלל, התאוששות של מי שנגדו הופעל המש"ח, היא מיידיית.
- ב. מבנה ורכיבים: למש"ח מחסנית המכילה 2 חיצים, כבלי חיבור מבודדים ואמפולת חנקן להעפת החיצים.
- ג. פעולת המש"ח: בעת הלחיצה על ההדק של מכשיר הטייזר, משתחרר הלחץ מאמפולת החנקן שבמחסנית ומועפים שני החיצים למטרה.

החיצים מחוברים למש"ח באמצעות שני כבלים מבודדים (כבל לכל חץ) שדרכם מועבר המטען החשמלי למטרה. במכשיר קיים זיכרון המתעד כל לחיצה על ההדק. הנתונים המתועדים הם תאריך וזמן ההפעלה והם ניתנים להורדה למחשב באמצעות כבל להעברת המידע. כל לחיצה על הדק המכשיר פורקת מטען חשמלי. עם הפסקת פריקת המטען החשמלי, נפסקת באופן מיידי ההשפעה על הנפגע.

5. השימוש במכשיר

א. נסיבות בהן מותר השימוש במש"ח :

ניתן לעשות שימוש במש"ח במקרים הבאים :

- 1) שימוש במש"ח לצורך הגנה עצמית : לשם "הגנה עצמית" - ראה סעיפים 1.ב.1 ו- 2.ד. בנוהל זה.
- 2) שימוש במש"ח להפעלת הסמכות החוקית של שוטר : מקום שניתנת לשוטר הסמכות בדין להפעיל כוח סביר ואין בידי השוטר בנסיבות העניין דרך או אמצעי פחות פוגעניים כדי לבצע את משימתו (פה"מ – 04.03.02).

ב. דוגמא :

- 1) הפעלת המש"ח כאמצעי לביצוע מעצר כדין אם האדם מתנגד למעצר או מנסה להתחמק ממנו". (ראה סעיפים 2.א.1 ו- 2.ב. לעיל).
- 2) הפעלת המש"ח כאמצעי ריסון נגד עצור(ים) בתנאים המוגדרים לפי סעיף 10 לחוק הסדר הפלילי (סמכויות אכיפה – מעצרים), 1996-התשנ"ו.



6. שיטות ההפעלה :

- א. הפעלה ממרחק : ככלל תבוצע הפעלת המש"ח ופריקת המטען החשמלי באמצעות המחסנית וירי חיצים ממרחק. הפעלה בדרך זאת אפשרית הן במקרים של הפעלת הסמכות החוקית (כגון לפי נוהל מעצר חשוד) והן במקרים של הגנה עצמית.
- ב. הפעלה במגע ישיר (כ"שוקר חשמלי) : קיימת גם אפשרות להשתמש במש"ח במגע ישיר (כשוקר חשמלי). יעילות ההפעלה היא חלקית ואינה מביאה לאכע"ש ותגרום לכאב בלבד.
- הפעלה במגע ישיר כאמור יכול שתעשה במצבים הבאים :

- ג. השימוש במש"ח ייפסק מיד עם הפסקת הצידוק או הצורך בהפעלה.

7. טווח הפעלה :

נוהל 02.220.201	עמוד 5 מתוך 12	סיווג	<div style="text-align: center;">  <p>משטרת ישראל</p> <p>נהלים – מדור סיור</p> </div>
--------------------	----------------	-------	--

8. מתן אזהרה לפני שימוש :

א. לפני השימוש במש"ח, למעט במקרים חריגים בהם נסיבות העניין אינן מאפשרות זאת, השוטר יזהיר את האדם שנגדו הוא עומד להפעיל את המש"ח ויזהיר כי הוא עומד להפעיל נגדו אמצעי חשמלי אם לא יפסיק את פעולתו.

ב. נוסח האזהרה :

**עצור או שאני מפעיל טייזר.**

9. הוראות ההפעלה :

בהתקיים התנאים והנסיבות בהם מותר להפעיל את המש"ח לפי נוהל זה כולל כללי בטיחות (סעיף 12 להלן) יש לפעול לפי ההוראות הבאות:


--	--

ב. הזהר את האדם "עצור או שאני מפעיל טייזר"

ג. אם הוא לא נענה לאזהרה וממשיך בהתנהגותו, כוון את המש"ח באמצעות סמן הלייזר שבמכשיר לעבר מרכז הגוף (חלק קדמי או אחורי) ולחץ לחיצה אחת על הדק המכשיר.

ד. וודא, ע"פ תגובת האדם, כי שני החיצים פגעו בגוף ומתקיימת סגירת מעגל חשמלי. במידה ולא פעל לסגירת המעגל.

--	--

נוהל 02.220.201	עמוד 6 מתוך 12	סיווג	<div style="text-align: center;">  <p>משרת ישראל</p> <p>נהלים – מדור סיוור</p> </div>
--------------------	----------------	-------	--

ט. יש להפסיק את הפעלת המכשיר מיד אחרי שפסק הצורך מול האדם שנגדו הוא הופעל.

יא. הקדם לסיים השתלטות על האדם ככל שניתן תוך שמירה על בטחונך ובהתאם לנסיבות העניין.  
 10. טיפול בנפגע לאחר הפעלת המש"ח:

- א. חל איסור מוחלט להוציא החיצים שחדרו לאזור רגיש בגוף (ראש, פנים, עיניים או אברי מין) ע"י שוטר. באחריות השוטר להביא את הנפגע בהקדם האפשרי בפני רופא לשם הוצאת החיצים.
- ב. במידה וברור לחלוטין שהחיצים לא חדרו לאזור רגיש (ראש, פנים, עיניים או אברי מין), רשאי השוטר המפעיל את המש"ח להוציא החיצים מהעור ומהבגד, במקרה זה יועבר דיווח בכתב למרפאה המחוזית ע"י השוטר.
- ג. בכל אירוע בו הופעל מכשיר (בכל שיטות ההפעלה) נגד עצור או נגד אדם שנעצר לאחר ההפעלה, באחריות ר' המשמרת להעביר דיווח לגורמי הרפואה בבית המעצר לצורך מעקב רפואי על העצור בהתאם להוראת קרפ"ר.

נוהל 02.220.201	עמוד 7 מתוך 12	סיווג	<div style="text-align: center;">  <p>משטרת ישראל</p> <p>נהלים – מדור סיוור</p> </div>
--------------------	----------------	-------	--

### 11. הכשרה והסמכה

- א. רק שוטר שקיבל הכשרה והוסמך לכך, יהיה רשאי להפעיל את מש"ח טייזר M26.
- ב. הכשרת השוטר לשימוש במש"ח טייזר, תיעשה במסגרת אימון בבסכ"מ עפ"י תוכנית אימון מפורטת.
- ג. תוכנית ההכשרה תאושר ע"י מפקד בסכ"מ בתאום עם נציג מפא"ט ורמ"ד סיוור.
- ד. שוטר מוסמך לשימוש במש"ח טייזר רק לאחר שעמד בהצלחה בבחינת ההסמכה.
- ה. שוטר שלא עמד בבחינת ההסמכה, יורשה לערוך בחינה חוזרת.
- ו. על תעודת ההסמכה יחתום מפקד בסכ"מ. העתק התעודה יתוייק בתיקו האישי של השוטר, עובדת ביצוע ההסמכה תקודד במערכת אמ"ש.
- ז. באחריות אמ"ש / מה"ד / רמ"ד כשירויות לערוך אחת לשנה אימוני רענון למוסמכים להשתמש במש"ח, וכן להקצות קוד הכשרה וקוד לרענון.

### 12. כללי בטיחות

#### א. אחזקה ובדיקה

- 1) המש"ח יוחזק בנרתיק המיועד לכך ובארון נעול שאין לאחרים גישה אליו.
- 2) לפני תחילת משמרת יש לוודא תקינות המש"ח ע"י הפעלה ללא מחסנית ושמיעת קצב פריקת מתח / זרם.
- 3) יש לבצע רישום על הפעלת המכשיר בטופס בדיקת תקינות המכשיר המצ"ב בנספח ב'.
- 4) לאחר ביצוע הבדיקה, יש לנצור את המכשיר ולהרכיב את המחסנית.
- 5) אין לכוון המכשיר כלפי אנשים שלא למטרת הפעלה מבצעית.
- 6) אין להכניס את האצבע להדק המכשיר שלא למטרת בדיקה או הפעלה.



(7) אין להניח יד או אצבע בקצה המכשיר או בקדמת המחסנית.

(8) אין להשתמש במחסנית פגומה לרבות אם חסר בה הכיסוי קדמי.


(9) אין לעשות שימוש במכשיר שנפל או נחבט אלא אם בוצעה בדיקת תקינות והוא נמצא תקין.

(10) אין להרטיב או לטבול המכשיר במים.

(11) אין להשתמש בסוללות שלא סופקו ע"י היצרן.


(12) אין להשתמש במכשיר שאינו תקין.

ב. בהפעלה



(6) אין להפעיל (מהפעלת) את המכשיר כנגד נשים הרות.

13. תיעוד ודיווח

נוהל 02.220.201	עמוד 9 מתוך 12	סיווג	משטרת ישראל  נהלים - מדור סיוור
--------------------	----------------	-------	---

א. בכל תחילת משמרת לאחר ביצוע בדיקת תקינות למכשיר, יש למלא טופס בדיקת תקינות מכשיר המצ"ב בנספח ב' בתקן זה.

ב. בתום אירוע בו נעשה שימוש מש"ח :

- 1) השוטר המפעיל ימלא טופס דיווח הפעלת מש"ח, בהתאם לנספח א'.
- 2) מפקד היחידה ורפרנט ארצי יערכו תחקיר לעניין הפעלת המכשיר, בהתאם לטופס הדיווח ויפרט ממצאיו במקום המיועד לכך ע"ג הטופס ויעביר דיווח.

#### 14. פיקוח ובקרה

- א. באחריות מפקדי היחידות, ביצוע פיקוח ובקרה על ביצוע בדיקות הפעלת מכשיר הטייזר בהתאם לנוהל זה והעברת דיווחים למפא"ט, רפרנט ארצי ולמדור סיוור.
- ב. רפרנט ארצי ירכז הדיווח לצורך ניתוח ממצאים והפקת לקחים ומסקנות.
- ג. רפרנט ארצי יעביר אחת לחודשיים, ריכוז הממצאים מסקנות והמלצות לר' מפא"ט ורמ"ד סיוור לסיכום ביניים והערכת מצב.
- ד. מסקנות והמלצות רפרנט ארצי ר' מפא"ט ורמ"ד סיוור יועברו לסגן ר' אג"מ להחלטתו בדבר המשך הניסוי.

#### 15. דרכי תקשורת מנהלת.

מס"ד	שם	תפקיד	דוא"ל	פלאפון
1				
2				
3				
4				